



Eleições 2026

---

# ESTADO DE ALAGOAS

Pesquisa registrada no TSE nº AL-05861/2026

Data para publicação: 14 de junho de 2026



**Visualizar Pesquisa Eleitoral - AL-05861/2026****ALAGOAS**

Número de identificação:	AL-05861/2026	Eleição:	Eleições Gerais 2026
Data de registro:	08/06/2026	Data de divulgação:	14/06/2026
Data de início da pesquisa:	08/06/2026	Data de término da pesquisa:	11/06/2026
Cargo(s):	Governador, Senador	Entrevistados:	1200
Valor:	R\$ 65.000,00	Estatístico responsável:	GUILHERME COELHO NEVES
Registro do estatístico no CONRE:	9907	Data limite para editar detalhes de bairro/município:	15/06/2026
Pesquisa é realizada com recursos próprios?	Não		

Contratante(s): 57888576000316 - MACEIO FM RADIOS DIFUSORAS LTDA / JOVEM PAN NEWS  
Origem do Recurso: (Outros: RECURSOS PRÓPRIOS.)

Pagante(s) do trabalho:

**Metodologia de pesquisa:**

Metodologia de pesquisa: Pesquisa do tipo quantitativo, por amostragem, com aplicação de questionário estruturado e abordagem pessoal em domicílios particulares permanentemente ocupados (de acordo com a definição do IBGE - Instituto Brasileiro de Geografia e Estatística). O conjunto do eleitorado do ESTADO de Alagoas com 16 anos ou mais foi tomado como universo da pesquisa.

Plano amostral e ponderação quanto a sexo, idade, grau de instrução e nível econômico do entrevistado; intervalo de confiança e margem de erro:

Tamanho da amostra: A amostra prevista é de 1200 entrevistas. Técnica de amostragem: Amostragem por Conglomerados em Múltiplos Estágios com Controle de Cotas na Seleção do Respondente. Utilizamos a amostragem em mais de um estágio. No primeiro estágio dividimos o Estado em mesorregiões, em seguida é feito o sorteio dos municípios e depois o sorteio dos setores censitários, sendo os mesmos listados. Na sequência fazemos o sorteio das ruas (dispondo de um mapa da região), em seguidas das casas (via amostragem sistemática). O próximo estágio é a seleção do entrevistado dentro da casa, onde o critério adotado é o da primeira pessoa que atendesse a equipe de pesquisa, sendo este obrigatoriamente morador da residência e eleitor da cidade pesquisada. Na etapa seguinte foi realizado um controle das seguintes variáveis: sexo, idade, grau de instrução e nível econômico. Também adotamos  $p=50%$  para maximizar o tamanho da amostra a) a amostra poderá ser ponderada levando em consideração a variável sexo da população do Estado de Alagoas sendo 46,51% homens e 53,49% mulheres, conforme dados do TSE de Abril de 2026 e a variável idade sendo consideradas as faixas: 16 anos: 0,58%; 17 anos: 1,03%; 18 a 20 anos: 5,35%; 21 a 24 anos: 8,01%; de 25 a 34 anos: 20,96%; de 35 a 44 anos: 19,93%; de 45 a 59 anos: 24,81%; de 60 a 69 anos: 10,81% e acima de 69 anos: 8,52% (TSE Abril de 2026). Quanto à variável grau de instrução, temos: ANALFABETO: 9,82%; LÊ E ESCREVE: 10,9%; ENSINO FUNDAMENTAL INCOMPLETO: 23,9%; ENSINO FUNDAMENTAL COMPLETO: 4,42%; ENSINO MÉDIO INCOMPLETO: 19,76%; ENSINO MÉDIO COMPLETO: 20,89%; SUPERIOR INCOMPLETO: 4,14% e SUPERIOR COMPLETO: 6,17% (TSE Abril de 2026). E para a variável renda, temos: Até 2 Salários Mínimos: 92,91%; 2 a 5 Salários Mínimos: 5,13%; 5 a 10 Salários Mínimos: 1,38% e acima de 10 Salários Mínimos: 0,58% (IBGE Censo 2010). Observação: Conforme informações obtidas do Instituto Brasileiro de Geografia e Estatística, o IBGE, não divulgou - e não tem previsão - de data para divulgação do perfil econômico (nível econômico) da população brasileira; portanto, os dados quanto ao nível econômico obtidos no Censo 2022, não podem ser utilizados, pois não foram publicados. Área física: Estado de Alagoas em domicílios particulares permanentemente ocupados e sorteados de maneira aleatória simples sem reposição. Margem de Erro: A margem de erro máxima prevista para o total da amostra é de 2,83 pontos percentuais

para mais ou para menos, considerando um nível de confiança de 95%. Os intervalos de confiança serão calculados considerando os resultados obtidos para um nível de confiança de 95%. Fonte de Dados: TSE-Abril 2026 e IBGE Censo 2010(<https://sidra.ibge.gov.br/tabela/3462>).

Sistema interno de controle e verificação, conferência e fiscalização da coleta de dados e do trabalho de campo:

Os pesquisadores envolvidos na realização desta pesquisa recebem treinamento especializado e instruções específicas de abordagem. O trabalho é feito com a equipe e dois coordenadores de campo. Há fiscalização no ato da entrevista e os questionários são recolhidos e checados quanto ao correto preenchimento dos dados. Após os trabalhos de campo, os questionários são submetidos a uma fiscalização que consiste na verificação de 20% dos questionários aplicados individualmente pelos entrevistadores, para checagem das respostas. Internamente, todo o material é verificado, codificado, digitado e, antes do processamento final, realiza-se a conferência da digitação (consistência dos dados).

Dados relativos aos municípios e bairros abrangidos pela pesquisa. Na ausência de delimitação do bairro, será identificada a área em que foi realizada a pesquisa(conforme §7º. do art. 2º. da Resolução-TSE nº. 23.600/2019, Até o sétimo dia seguinte ao registro da pesquisa, será ele complementado com os dados relativos aos bairros abrangidos; na ausência de delimitação do bairro, será identificada a área em que foi realizada):

EM ANEXO.



Tribunal Superior Eleitoral

Secretaria de Gestão da Informação e do Conhecimento Coordenadoria

de Jurisprudência e Legislação

Seção de Legislação

RESOLUÇÃO Nº 23.727, DE 26 DE FEVEREIRO DE 2026

Altera a Resolução-TSE nº 23.600, de 12 de dezembro de 2019, que dispõe sobre as pesquisas eleitorais.

O TRIBUNAL SUPERIOR ELEITORAL, no uso das atribuições que lhe conferem o inciso IX do art. 23 do Código Eleitoral e o art. 105 da Lei nº 9.504, de 30 de setembro de 1997,

RESOLVE:

Art. 1º A Res.-TSE nº 23.600/2019, passa a vigorar com as seguintes alterações: Da

Divulgação dos Resultados

Art. 10. Na divulgação dos resultados de pesquisas, atuais ou não, serão obrigatoriamente informados:

Abrangência: ESTADO DE ALAGOAS.

I - o período de realização da coleta de dados: **08/06/2026 à 11/06/2026.**

II - a margem de erro: **2,83% PARA MAIS OU PARA MENOS.**

III - o nível de confiança; **95%**

IV - o número de entrevistas: **1.200 ENTREVISTAS.**

V - o nome da entidade ou da empresa que a realizou e, se for o caso, de quem a contratou;

**CONTRATANTE: MACEIO FM RADIOS DIFUSORAS LTDA / JOVEM**

**PAN NEWS**

**REALIZAÇÃO: INSTITUTO VOX BRASIL OPINIAO E PESQUISAS**

**LTDA**

VI - o número de registro da pesquisa. **AL- 05861/2026**

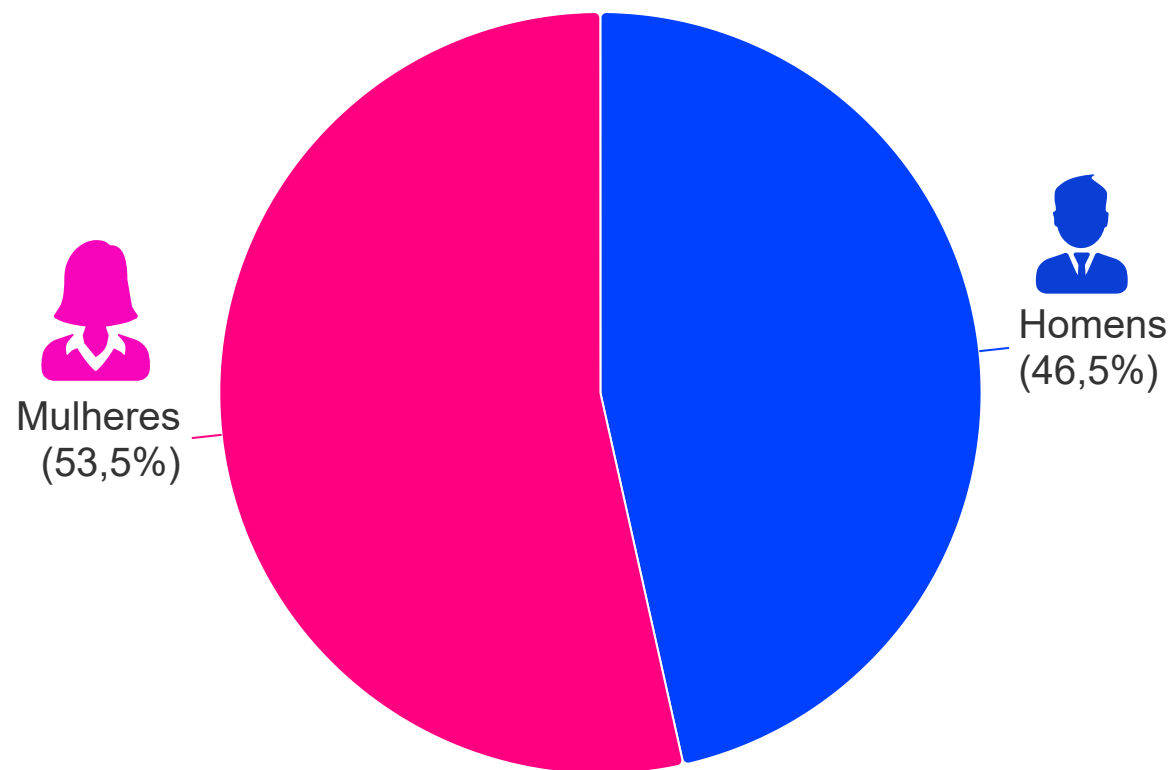
## Alagoas

Mesorregião	Percentual de Total de pessoas	AMOSTRAS
Agreste Alagoano	20,39%	245
Leste Alagoano	66,09%	793
Sertão Alagoano	13,52%	162
<b>TOTAL</b>	<b>100,00%</b>	<b>1200</b>



# ESTADO DE ALAGOAS

## SEXO

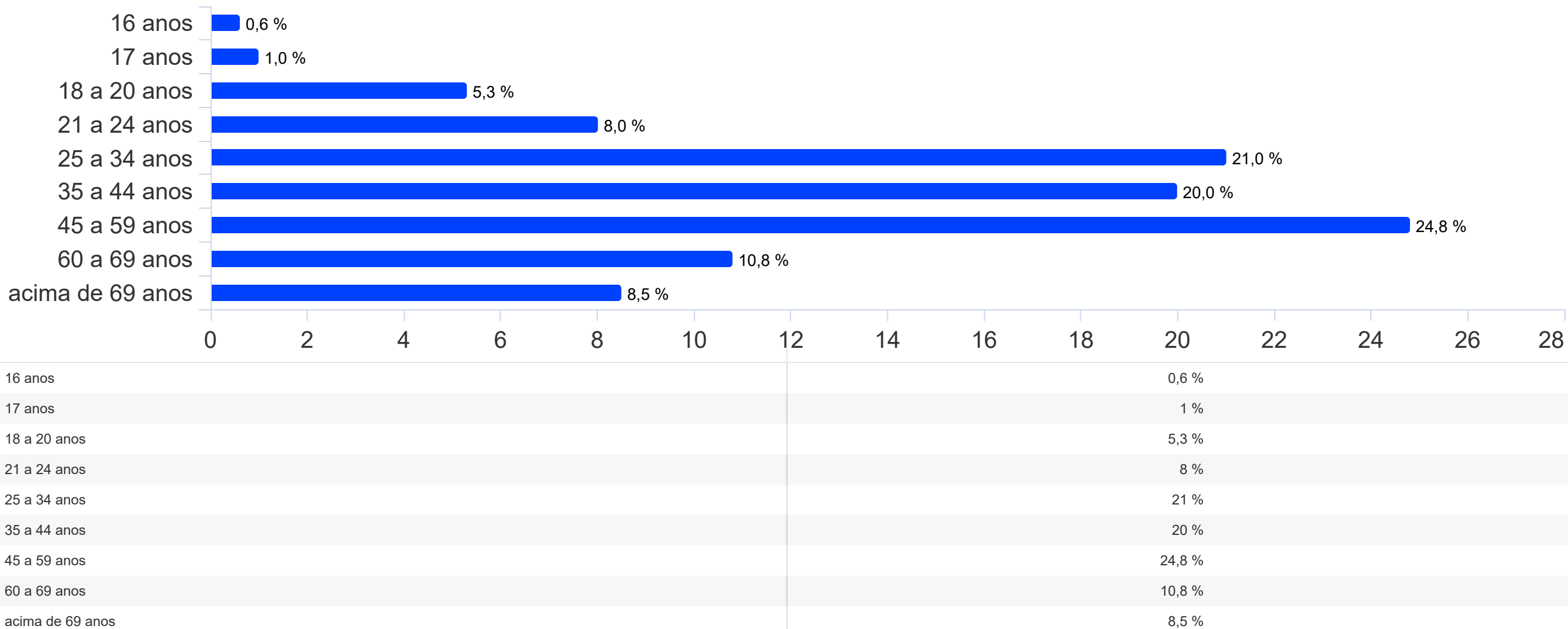


FORAM OUVIDOS 1.200 ELEITORES ENTRE OS DIAS 08 E 11 DE JUNHO DE 2026 NOS DOMICÍLIOS DOS ESTADO DE ALAGOAS DE FORMA PRESENCIAL.

A MARGEM DE ERRO É DE 2,83 PONTOS PERCENTUAIS PARA MAIS OU PARA MENOS, COM NÍVEL DE CONFIANÇA DE 95%.

# ESTADO DE ALAGOAS

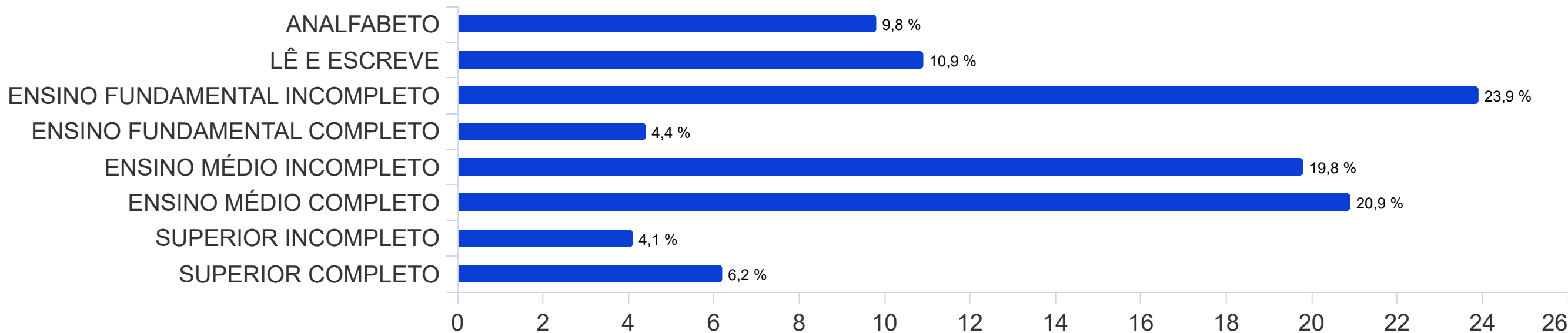
## IDADE



FORAM OUVIDOS 1.200 ELEITORES ENTRE OS DIAS 08 E 11 DE JUNHO DE 2026 NOS DOMICÍLIOS DOS ESTADO DE ALAGOAS DE FORMA PRESENCIAL.

A MARGEM DE ERRO É DE 2,83 PONTOS PERCENTUAIS PARA MAIS OU PARA MENOS, COM NÍVEL DE CONFIANÇA DE 95%.

## GRAU DE INSTRUÇÃO



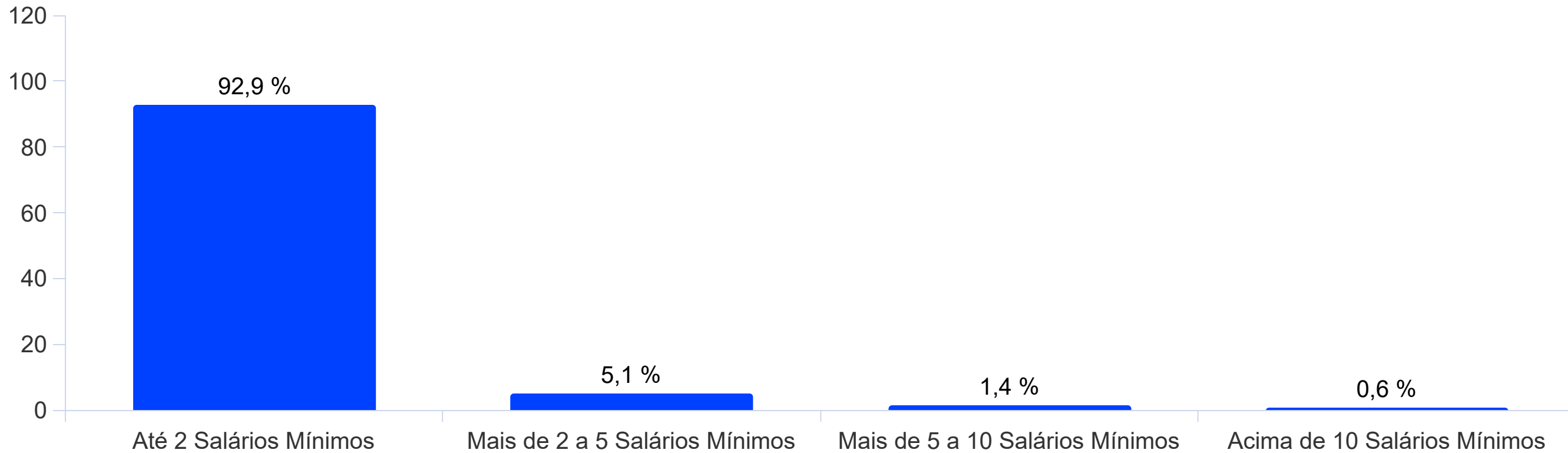
ANALFABETO	9,8 %
LÊ E ESCREVE	10,9 %
ENSINO FUNDAMENTAL INCOMPLETO	23,9 %
ENSINO FUNDAMENTAL COMPLETO	4,4 %
ENSINO MÉDIO INCOMPLETO	19,8 %
ENSINO MÉDIO COMPLETO	20,9 %
SUPERIOR INCOMPLETO	4,1 %
SUPERIOR COMPLETO	6,2 %

FORAM OUVIDOS 1.200 ELEITORES ENTRE OS DIAS 08 E 11 DE JUNHO DE 2026 NOS DOMICÍLIOS DOS ESTADO DE ALAGOAS DE FORMA PRESENCIAL.

A MARGEM DE ERRO É DE 2,83 PONTOS PERCENTUAIS PARA MAIS OU PARA MENOS, COM NÍVEL DE CONFIANÇA DE 95%.

# ESTADO DE ALAGOAS

## NÍVEL ECONÔMICO



Até 2 Salários Mínimos

92,9 %

Mais de 2 a 5 Salários Mínimos

5,1 %

Mais de 5 a 10 Salários Mínimos

1,4 %

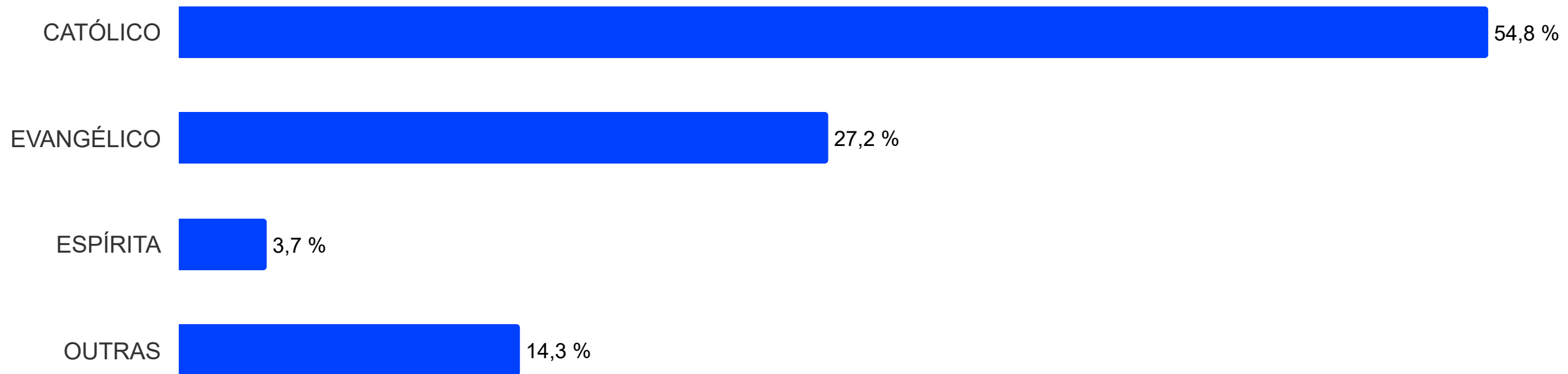
Acima de 10 Salários Mínimos

0,6 %

FORAM OUVIDOS 1.200 ELEITORES ENTRE OS DIAS 08 E 11 DE JUNHO DE 2026 NOS DOMICÍLIOS DOS ESTADO DE ALAGOAS DE FORMA PRESENCIAL.

A MARGEM DE ERRO É DE 2,83 PONTOS PERCENTUAIS PARA MAIS OU PARA MENOS, COM NÍVEL DE CONFIANÇA DE 95%.

## RELIGIÃO

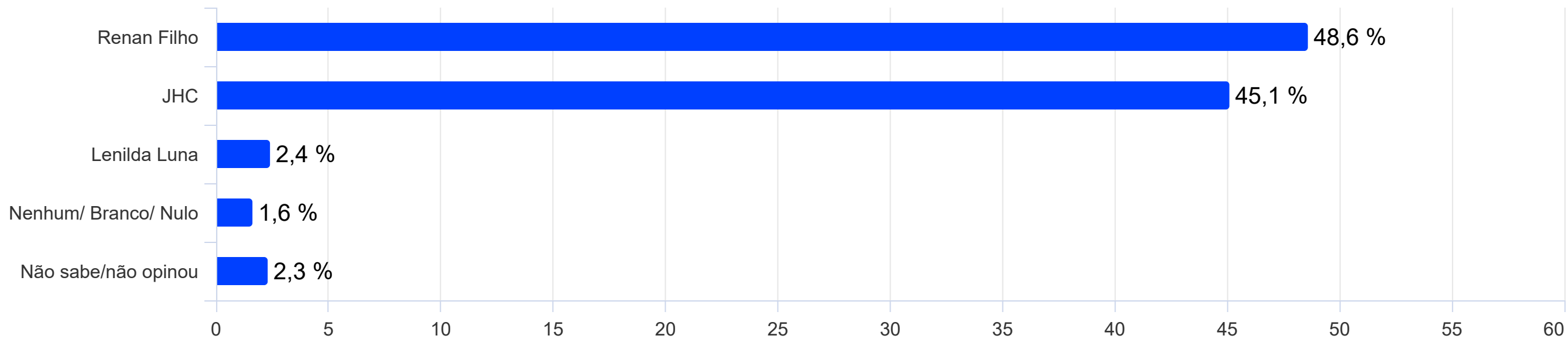


CATÓLICO	54,8 %
EVANGÉLICO	27,2 %
ESPÍRITA	3,7 %
OUTRAS	14,3 %

# ESTADO DE ALAGOAS

## 1º TURNO - INTENÇÃO DE VOTO PARA GOVERNADOR DE ALAGOAS

(RESPOSTAS ESTIMULADAS)



Renan Filho	48,6 %
JHC	45,1 %
Lenilda Luna	2,4 %
Nenhum/ Branco/ Nulo	1,6 %
Não sabe/não opinou	2,3 %

FORAM OUVIDOS 1.200 ELEITORES ENTRE OS DIAS 08 E 11 DE JUNHO DE 2026 NOS DOMICÍLIOS DOS ESTADO DE ALAGOAS DE FORMA PRESENCIAL.

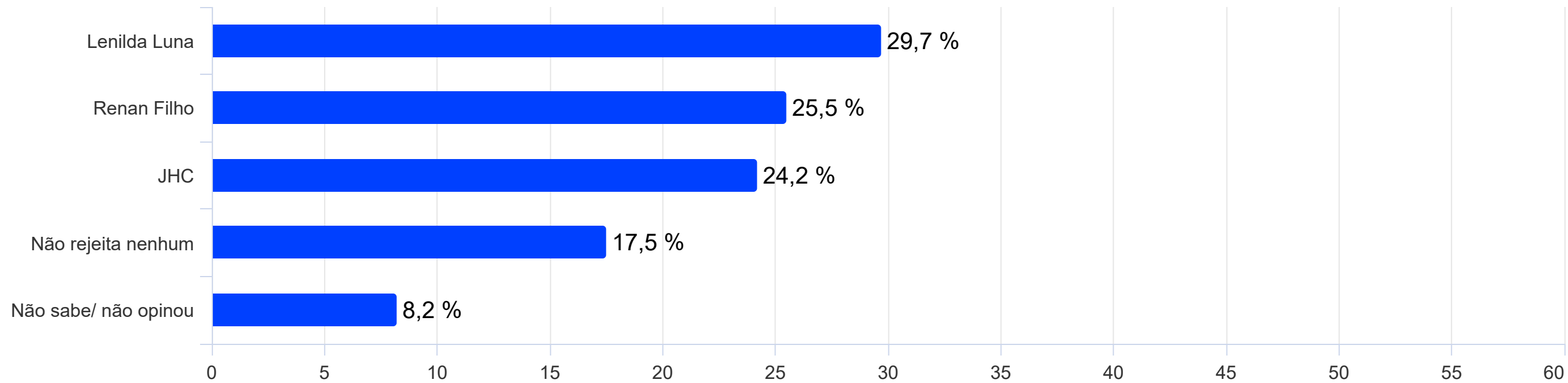
A MARGEM DE ERRO É DE 2,83 PONTOS PERCENTUAIS PARA MAIS OU PARA MENOS, COM NÍVEL DE CONFIANÇA DE 95%.

# ESTADO DE ALAGOAS

## REJEIÇÃO DE VOTO PARA GOVERNADOR DE ALAGOAS

(RESPOSTAS ESTIMULADAS)

(RESPOSTA MÚLTIPLA- O ENTREVISTADO PODE ESCOLHER MAIS DE UM CANDIDATO, NESTE CASO A SOMATÓRIA PODE ULTRAPASSAR 100%)



Lenilda Luna	29,7 %
Renan Filho	25,5 %
JHC	24,2 %
Não rejeita nenhum	17,5 %
Não sabe/ não opinou	8,2 %

FORAM OUVIDOS 1.200 ELEITORES ENTRE OS DIAS 08 E 11 DE JUNHO DE 2026 NOS DOMICÍLIOS DOS ESTADO DE ALAGOAS DE FORMA PRESENCIAL.

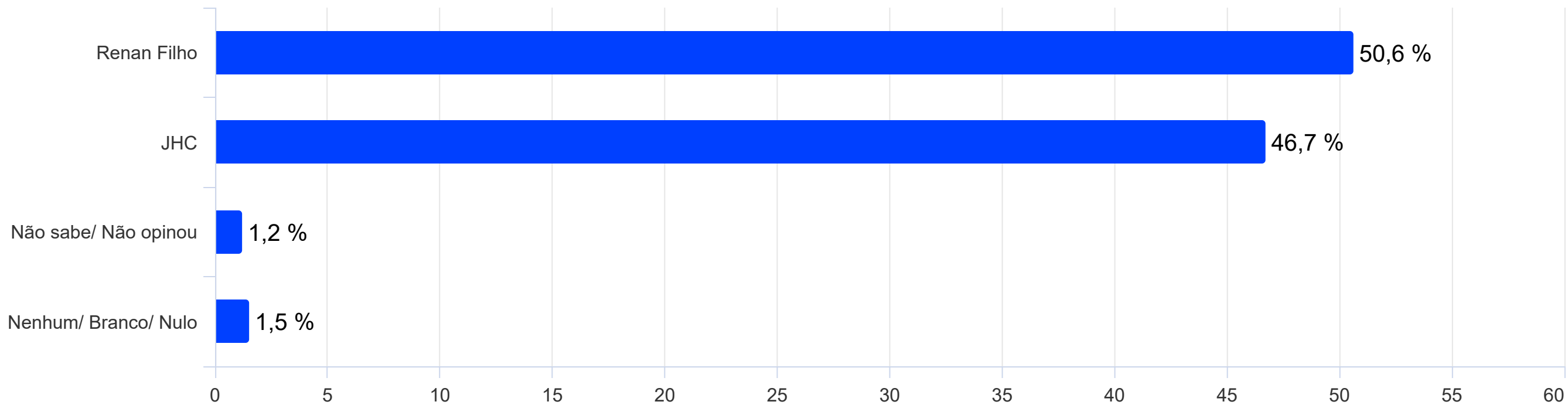
A MARGEM DE ERRO É DE 2,83 PONTOS PERCENTUAIS PARA MAIS OU PARA MENOS, COM NÍVEL DE CONFIANÇA DE 95%.

# ESTADO DE ALAGOAS

## 2º TURNO - GOVERNADOR DE ALAGOAS

### JHC X RENAN FILHO

(RESPOSTAS ESTIMULADAS)



Renan Filho	50,6 %
JHC	47,7 %
Não sabe/ Não opinou	1,2 %
Nenhum/ Branco/ Nulo	1,5 %

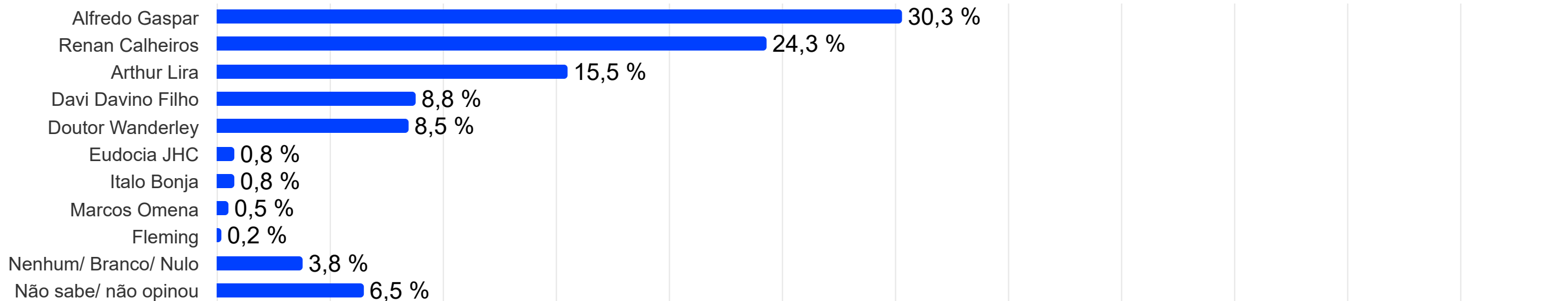
FORAM OUVIDOS 1.200 ELEITORES ENTRE OS DIAS 08 E 11 DE JUNHO DE 2026 NOS DOMICÍLIOS DOS ESTADO DE ALAGOAS DE FORMA PRESENCIAL.

A MARGEM DE ERRO É DE 2,83 PONTOS PERCENTUAIS PARA MAIS OU PARA MENOS, COM NÍVEL DE CONFIANÇA DE 95%.

# ESTADO DE ALAGOAS

## 1ª OPÇÃO - INTENÇÃO DE VOTO PARA SENADOR DE ALAGOAS

(RESPOSTAS ESTIMULADAS)



Alfredo Gaspar	30,3 %
Renan Calheiros	24,3 %
Arthur Lira	15,5 %
Davi Davino Filho	8,8 %
Doutor Wanderley	8,5 %
Eudocia JHC	0,8 %
Italo Bonja	0,8 %
Marcos Omena	0,5 %
Fleming	0,2 %
Nenhum/ Branco/ Nulo	3,8 %
Não sabe/ não opinou	6,5 %

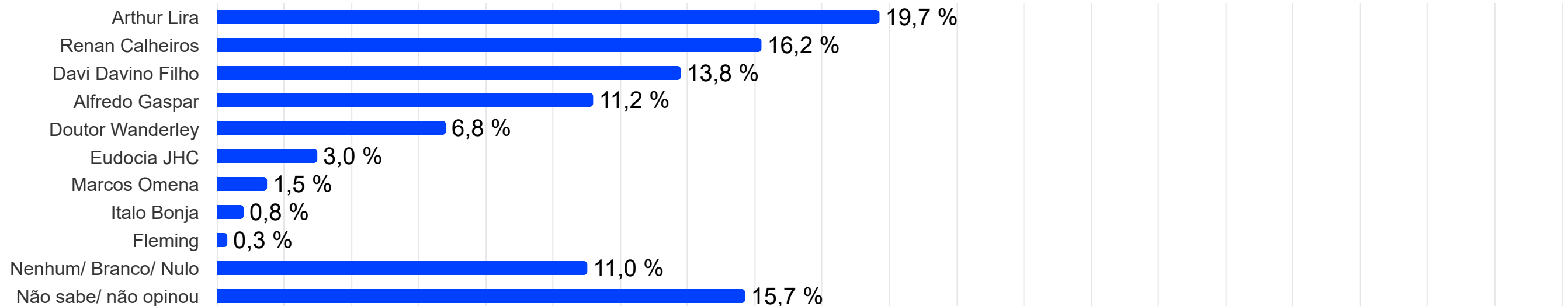
FORAM OUVIDOS 1.200 ELEITORES ENTRE OS DIAS 08 E 11 DE JUNHO DE 2026 NOS DOMICÍLIOS DOS ESTADO DE ALAGOAS DE FORMA PRESENCIAL.

A MARGEM DE ERRO É DE 2,83 PONTOS PERCENTUAIS PARA MAIS OU PARA MENOS, COM NÍVEL DE CONFIANÇA DE 95%.

# ESTADO DE ALAGOAS

## 2ª OPÇÃO - INTENÇÃO DE VOTO PARA SENADOR DE ALAGOAS

(RESPOSTAS ESTIMULADAS)



Arthur Lira	19,7 %
Renan Calheiros	16,2 %
Davi Davino Filho	13,8 %
Alfredo Gaspar	11,2 %
Doutor Wanderley	6,8 %
Eudocia JHC	3 %
Marcos Omena	1,5 %
Italo Bonja	0,8 %
Fleming	0,3 %
Nenhum/ Branco/ Nulo	11 %
Não sabe/ não opinou	15,7 %

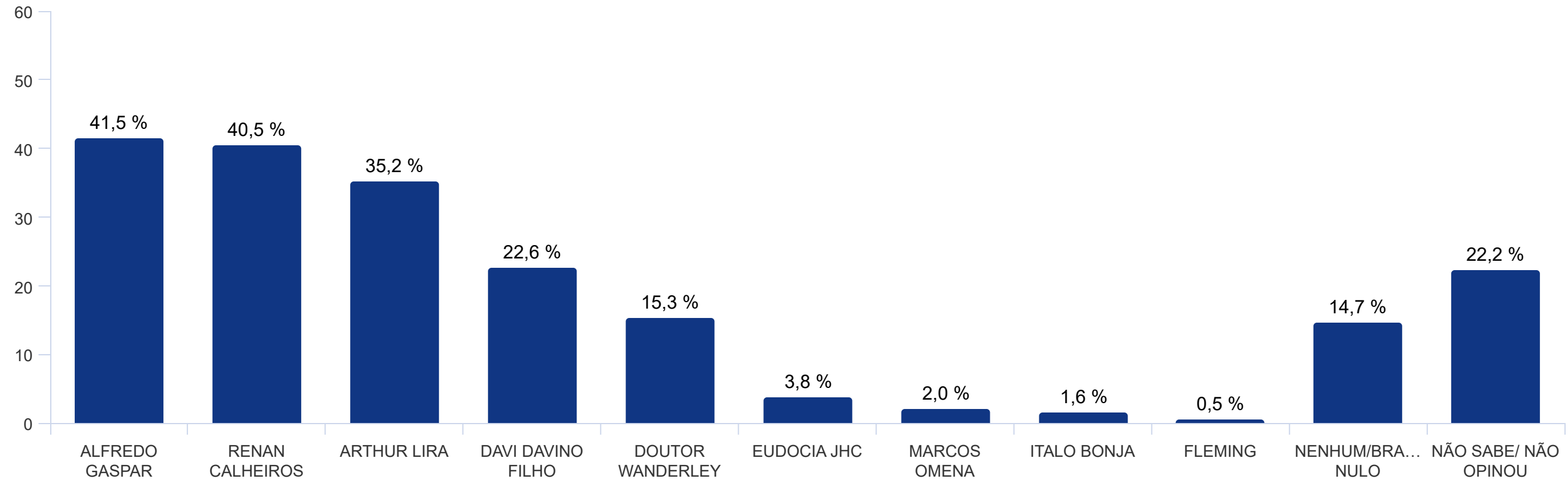
FORAM OUVIDOS 1.200 ELEITORES ENTRE OS DIAS 08 E 11 DE JUNHO DE 2026 NOS DOMICÍLIOS DOS ESTADO DE ALAGOAS DE FORMA PRESENCIAL.

A MARGEM DE ERRO É DE 2,83 PONTOS PERCENTUAIS PARA MAIS OU PARA MENOS, COM NÍVEL DE CONFIANÇA DE 95%.

# ESTADO DE ALAGOAS

## INTENÇÃO DE VOTO PARA SENADOR (GRÁFICO CONSOLIDADO)

(OS PERCENTUAIS APRESENTADOS CORRESPONDEM À CONSOLIDAÇÃO DAS RESPOSTAS DE 1º E 2º VOTO PARA O SENADO FEDERAL. CONSIDERANDO A EXISTÊNCIA DE 2 VAGAS EM DISPUTA, CADA ENTREVISTADO PÔDE INDICAR ATÉ DOIS CANDIDATOS, RAZÃO PELA QUAL A SOMA DOS PERCENTUAIS PODERÁ ATINGIR APROXIMADAMENTE 200%)



FORAM OUVIDOS 1.200 ELEITORES ENTRE OS DIAS 08 E 11 DE JUNHO DE 2026 NOS DOMICÍLIOS DOS ESTADO DE ALAGOAS DE FORMA PRESENCIAL.

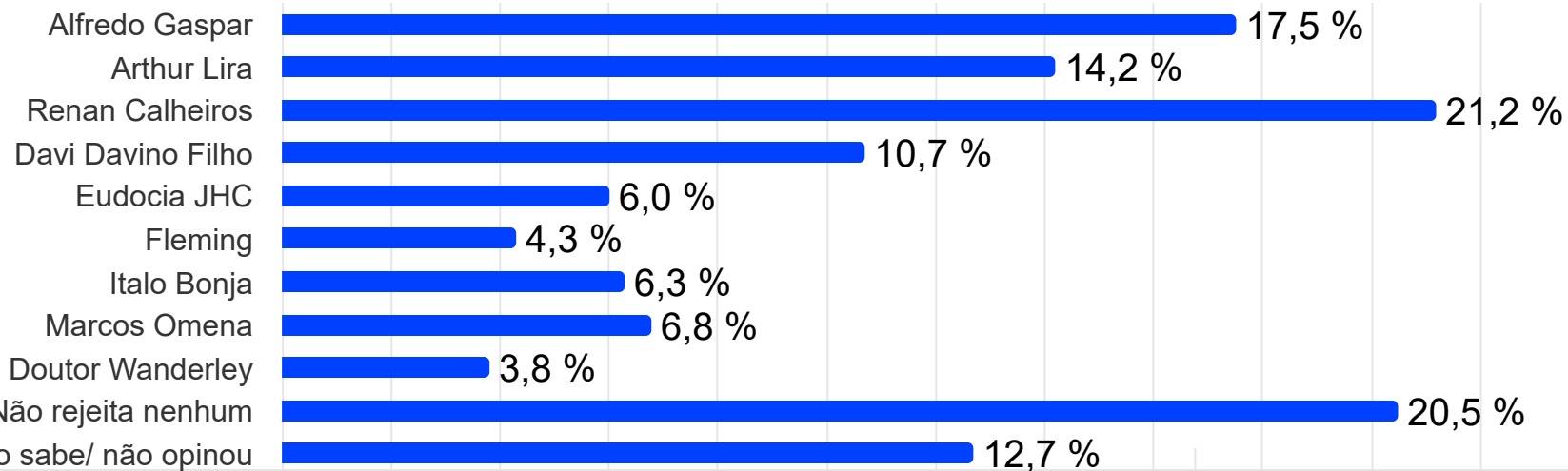
A MARGEM DE ERRO É DE 2,83 PONTOS PERCENTUAIS PARA MAIS OU PARA MENOS, COM NÍVEL DE CONFIANÇA DE 95%.

# ESTADO DE ALAGOAS

## REJEIÇÃO DE VOTO PARA SENADOR DE ALAGOAS

(RESPOSTAS ESTIMULADAS)

(RESPOSTA MÚLTIPLA- O ENTREVISTADO PODE ESCOLHER MAIS DE UM CANDIDATO, NESTE CASO A SOMATÓRIA PODE ULTRAPASSAR 100%)



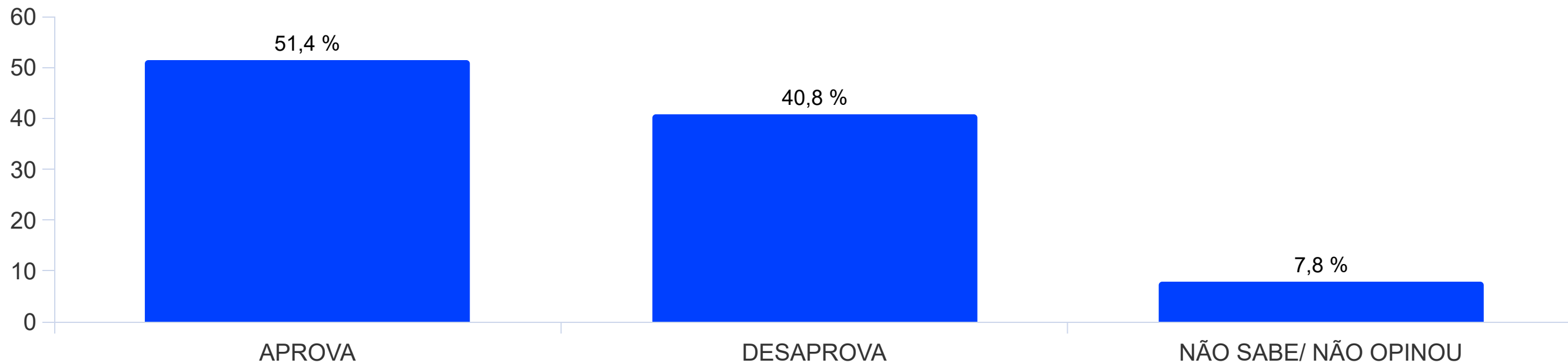
Alfredo Gaspar	17,5 %
Arthur Lira	14,2 %
Renan Calheiros	21,2 %
Davi Davino Filho	10,7 %
Eudocia JHC	6 %
Fleming	4,3 %
Italo Bonja	6,3 %
Marcos Omena	6,8 %
Doutor Wanderley	3,8 %
Não rejeita nenhum	20,5 %
Não sabe/ não opinou	12,7 %

FORAM OUVIDOS 1.200 ELEITORES ENTRE OS DIAS 08 E 11 DE JUNHO DE 2026 NOS DOMICÍLIOS DOS ESTADO DE ALAGOAS DE FORMA PRESENCIAL.

A MARGEM DE ERRO É DE 2,83 PONTOS PERCENTUAIS PARA MAIS OU PARA MENOS, COM NÍVEL DE CONFIANÇA DE 95%.

# ESTADO DE ALAGOAS

O(a) SR(A) APROVA OU DESAPROVA A GESTÃO DO GOVERNADOR PAULO DANTAS?



APROVA	51,4 %
DESAPROVA	40,8 %
NÃO SABE/ NÃO OPINOU	7,8 %

FORAM OUVIDOS 1.200 ELEITORES ENTRE OS DIAS 08 E 11 DE JUNHO DE 2026 NOS DOMICÍLIOS DOS ESTADO DE ALAGOAS DE FORMA PRESENCIAL.

A MARGEM DE ERRO É DE 2,83 PONTOS PERCENTUAIS PARA MAIS OU PARA MENOS, COM NÍVEL DE CONFIANÇA DE 95%.



PESQUISAS

**VOX**  
**BRASIL**

Instituto Vox Brasil Opinião e Pesquisas LTDA.

📍 Avenida 13 nº 2140, América, Barretos-SP 📞 (17) 98127-8483

🌐 [voxbrasilpesquisas.com.br](http://voxbrasilpesquisas.com.br) 📷 📱 [voxbrasilpesquisas](#)